
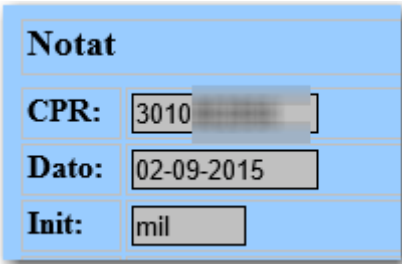
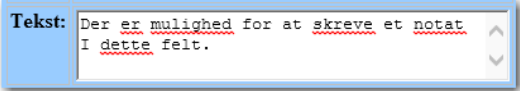

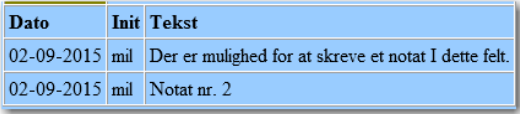


Side 530 ● Ledighedsregistrering ● Opret Notat		
Fase	Forklaring	Tast
Naviger frem til side 530	Alt+Q 530	
Søg ledig	Indtast søgekriterier	Se huskeseddel L01 for søgning.
Opret Notat	Der kan tilknyttes et notat til den lediges kartotekskort. Klik på knappen Ny	
Systemudfyldte felter	Følgende felter er forud udfyldt af systemet og kan ikke rettes.	
Notat tekst	Feltet er et fritekst felt.	
Sidehandling	Godkend det indtastede med OK	
Notatlisten	Listen med notater vises på side 530A. Er der flere notater vises de under hinanden. <i>OBS: Et oprettet notat kan ikke ændres eller slettes.</i>	
Version 2.0	Dato: 16.09.2015/MBL	