



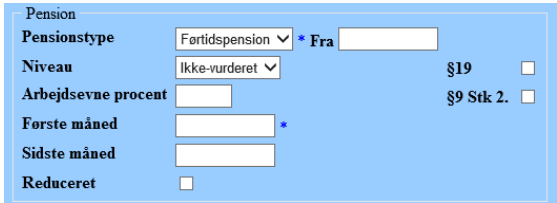




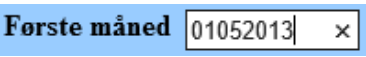

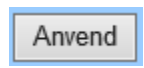


Side 900 ● Pensionsoplysninger ● Opret Førtidspensionist		
Naviger frem til side 900	ALT+Q 900	
Opret ny	Opret ny pensionist. Klik på knappen Ny	
Tvungne felter	De oplysninger der er tvungne, er markeret med en *, og skal udfyldes.	
CPR-nummer	Indtast CPR-nummer, eller find det i søgevinduet ved klik på listknappen.	
Person oplysninger	Indsæt personens stamoplysninger i Pensionsoplysninger side 900 ved klik på knappen Vis.	
Pensionstype	Felterne til brug ved førtidspension vises nu på siden. Vælg Pensionstype fra listen. Kan være: <ul style="list-style-type: none"> • Førtidspension • Alderspension • Ingen pension. Sidstnævnte er relevant for en ægtefælle til en pensionist, som ikke selv er pensionist.	
Fra	Indtast bevillingstidspunkt for førtidspensionen.	
Niveau	Vælges fra listen. Kan være: <ul style="list-style-type: none"> • Højeste • Mellemste • Laveste • Ikke-vurderet 	
Arbejdsevne procent	Arbejdsevne procent er: <ul style="list-style-type: none"> • Højeste (0 – 25 %) • Mellemste (26 – 50 %) • Laveste (51 – 75 %) <i>OBS: Arbejdsevneprocent skal indtastes hvis niveau forskellig fra Ikke-vurderet.</i>	
§ 19 §9 stk. 2.	Hvis der er sat hak i feltet §19 sættes niveau til højeste fortidspension, uanset arbejdsevne procent. Hvis der er sat hak i feltet §9 Stk. 2 vil der ikke blive tjekket for revalideringsforløb.	
Indtast dato for første måned	Indtast dato for, fra hvornår pension skal udbetales. Datoformat: 01MMÅÅ	

Ændringer gyldig fra	Indsæt måned og år: MM-ÅÅÅÅ. Der kan kun vælges max én måned frem. Kan bruges til tilbagedatering ved reguleringer	
Gem personens pensionsoplysninger	Klik på Anvend.	
Systemdata	Systemet henter systemdata ved Gem. Bl.a. Aktuel indkomst, lønarter, konto, bopæl, mm	Automatisk opdaterede data kan ikke ændres.
Øvrige felter	Øvrige felter kan nu udfyldes for at beregne pensionen.	
Bi-indkomst	Hvis personen har Bi-indkomst skal dette indtastes så det indgår i beregningen af pension.	Se Huskeseddel P_06 Bi-indkomst
Version 1.0	Dato: 19.01.2017/MBL	