

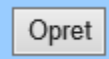
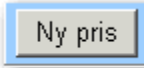
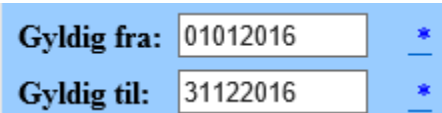


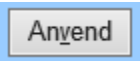


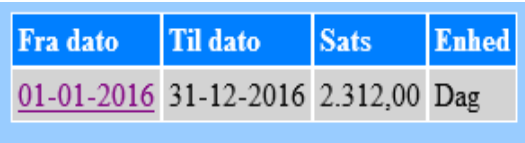



Side 935D ● Anbragte Børn ● Opret takstgruppe – tilknyt takst		
Opret takstgruppe	Naviger frem til side 935	ALT + Q →935
Ny	Klik på knappen Ny. Side 935D åbnes	
Takstgruppe navn	Giv takstgruppen et navn som ikke har været anvendt. <i>OBS: Hvis det er taksten for en institution jf. cirkulæret om gældende sociale kontantydelse, navngives takstgruppen svarende til institutionens navn. Er det en generel takstgruppe, f.eks. professionel plejefamilie så navngives den jf. kapiteloverskriften i cirkulæret.</i>	<p>Takst gruppenavn <input type="text"/></p> <p>Takst gruppenavn <input type="text" value="Prinsesse Margrethes Børnehjem, Ammassalik"/></p> <p>Takst gruppenavn <input type="text" value="Professionel plejefamilie"/></p>
Kategori	Vælg kategori: - Danmark - Grønland <i>OBS: Kategorien henviser til om det er danske eller grønlandske takster.</i>	Kategori <input type="text" value="▼"/> *
Beskrivelse (Dan)	Indsæt en beskrivelse af takstgruppen.	Beskrivelse (Dan) <input "storegruppen"="" 10="" 8="" lillegruppen"="" med="" og="" pladser="" pladser"="" type="text" value="18 fordelt på to afdelinger: "/>
Beskrivelse (GL)	Indsæt en beskrivelse af takstgruppen.	Beskrivelse (GL) <input "angisut"="" 10-nik="" 8-nik="" aammalu="" inissalik="" inissalik."="" mikisut"="" type="text" value="18-it immikkoortortanut marlunnut avillugit: "/>
Gem	Klik på knappen Anvend for at gemme den nye takstgruppe. <i>OBS: Vigtigt. Der skal tilknyttes takster til takstgruppen. Derfor gemmes med Anvend for at blive på siden. Vigtigt af hensyn til den økonomiske opfølgning.</i>	
Tilknyt takst til takstgruppen		
Satser	Tilknyt en sats fra knappen Opret. Side 935S åbnes.	

Ny pris	Klik på knappen Ny pris. Side 935SA åbnes.	
Datoer	Indsæt gyldigheds perioden for satsen: - Gyldig fra (og med) - Gyldig til (og med)	
Pris	Indsæt prisen. Prisen er den i cirkulæret angivne for den valgte periode.	
Enhed	Vælg enhed. Enhed kan være: - Time - Dag - Uge - Måned - År	
Gem satsen	Klik på Anvend, og derefter OK.	 
Vurder resultatet	Tjek om det er korrekt oprettet. Klik derefter OK for at returnere til side 935D.	
Anbringelsessteder i takstgruppen	Taksten vises nu sammen med takstgruppen.	
	Når takstgruppen er koblet sammen med anbringelsesstedet på side 931D vises det på side 935D	
Version 1	Dato: 15.11.2016/MBL	