



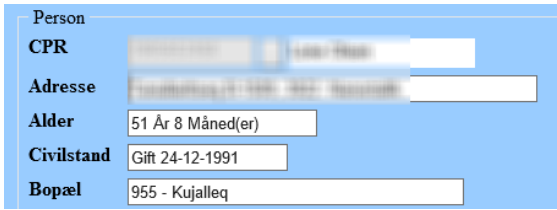



Side 904A ● Førtidspensionsoplysninger ● Opret ny		
Side 904	Naviger frem til side 904	ALT+Q 904
Opret ny	Opret ny førtidspensionist. Klik på knappen <b>Ny</b>	
<b>Tvungne felter</b>		
	De oplysninger der er tvungne, er markeret med en *, og <b>skal</b> udfyldes.	
CPR-nummer	Indtast CPR-nummer, eller find det i søgevinduet ved klik på listknappen.  CPR-nummer er eneste tvungne felt.	
Gem person	Klik på OK.  <i>OBS: Det er nødvendigt at gemme og genfremsøge personen for at få hentet detailoplysninger fra Winformatik.</i>	
Søg personen frem	Og genfremsøg personen på side 904. Åben for detailvisning i side 904A. Personlige data er nu hentet fra Winformatik.	Se huskeseddel: Huskeseddel_FP01_Søgning_side904
Visning på side 904A	Personens stamdata i Winformatik vises.	
Pensions info	Hvis personen er oprettet på side 900 vises pensionsoplysningerne også.	
Version 2.0	Dato: 07.02.2017/MBL	