
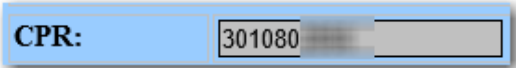

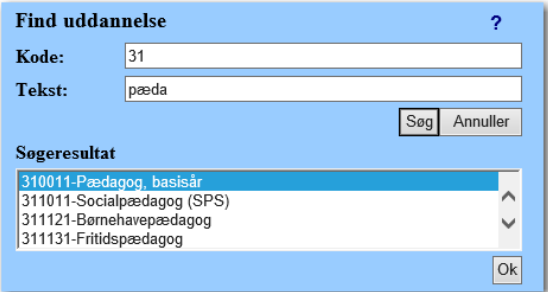


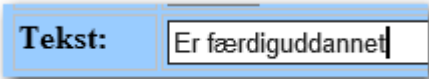
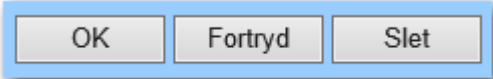



## Side 530 ● Ledighedsregistrering ● Opret Uddannelse

Fase	Forklaring	Tast
Søg ledig	Indtast søgekriterier side 530	Se huskeseddel L01 for søgning.
<b>Opret Uddannelse</b>	Der kan registreres uddannelsesoplysninger på den lediges kartotekskort. Klik på knappen Ny.	
Systemudfyldte felter	Følgende felt er forud udfyldt af systemet og kan ikke rettes.	
Udd.	Klik på listknappen, og fremsøg en værdi i pop-up'en: Find uddannelse.  Feltet er tvunget.	
Find uddannelse	Der kan i pop-up'en søges på enten kode for uddannelse eller tekst.  Marker den relevante uddannelse og klik på OK.	
Slutdato	Feltet er et datofelt. Opdateres med slutdato for den valgte uddannelse.	
Relevant	Vælg en værdi i feltet.	
Tekst.	Feltet er et fritekst felt. Udfyldes med evt. bemærkning til uddannelsesoplysninger.	
Sidehandlinger	Godkend det indtastede med OK	
Uddannelsesliste	Listen med uddannelsesoplysninger vises på side 530A. Er der flere registreringer vises de under hinanden.	
Version 1.0	Dato: 04.09.2015/MBL	