

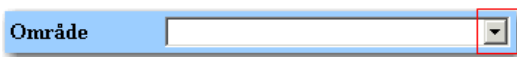




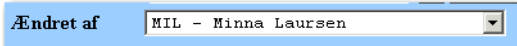




| Side 931 ● Anbragte børn ● Søg anbringelsessted |  |   |
|---|--|---|
| Søg på<br>Kundenummer                           | Indtast hele kundenummeret eller en del af kundenummeret. Både hvis det er en institution (kundenummer) og en plejefamilie (CPR-nummer). Hvis der er søgt på hele kundenummeret findes lige netop det ene anbringelsessted. Hvis der er søgt på en del af et kundenummer vises en liste. |     |
| Søg på<br>anbringelsesstedets<br>navn           | Indtast hele kundenavnet eller en del af kundenavnet. Hvis der er søgt på hele kundenavnet findes lige netop det ene anbringelsessted. Hvis der er søgt på en del af et kundenavn vises en liste med det der indeholder det indtastede.  |     |
| Område  | Vælg område i feltet. Område er der hvor anbringelsesstedet hører hjemme. Søgeresultatet viser alle de anbringelsessteder der har lokalitet i det valgte område.   |     |
| Land  | Åben dropdown listen ved at klikke i feltet. Vælg land.  |   |
| Søg på<br>anbringelsesstedets<br>type           | Klik på list-knappen og der åbnes en pop-up til valg af den konkrete anbringelses type   |   |
| Søg i pop-up                                    | Du kan enten søge på typens Navn Eller Niveau.   |   |
| Takstgruppe                                     | Klik på list-knappen og der åbnes en pop-up til valg af den konkrete takstgruppe.  |   |
| Søg på Ændret af                                | Du kan søge på en sagsbehandler som senest har rettet noget på anbringelsesstedet.   |   |
| Status  | Klik i feltet og vælg fra listen.  |   |
| søgeresultatliste                               | Søgning på siden giver altid en liste over Anbringelsessteder.   |   |
| Version 3                                       | Dato: 11.11.2016/MBL   |  |