




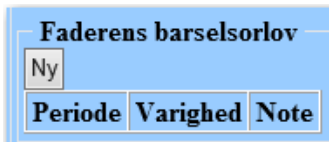
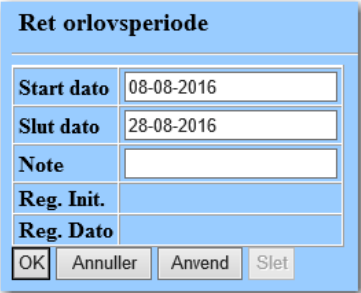





Side 555A ● Barselsorlov og Barselsdagpenge ● Opret Orlovsperioder		
Fase	Forklaring	Tast
Åben side 555	Søg en barselssag frem.	Se: Huskeseddel_B01_Søgning_side555 Huskeseddel_B04_Rediger_barselssag_side55 5A
Orlovsperioder	Klik på linket Orlovsperiode.	
<b>Graviditetsorlov</b>	Klik på knappen Ny for at få mulighed for at oprette en graviditetsorlov.	
Gem	Side 5550 åbnes med et forslag til graviditets orlovsperiode.  Systemet foreslår 2 uger tilbage i forhold til forventet fødsel. Ret dato hvis orlovsperioden skal være en anden end den foreslåede.  Tilføj evt. en note til graviditetsorlovs perioden. Gem på Anvend eller OK.	
<b>Moders barselsorlov</b>	Klik på knappen Ny for at få mulighed for at oprette en barselsorlov.	
Gem	Side 5550 åbnes med et forslag til orlovsperiode.  Systemet foreslår 15 uger frem i forhold til forventet fødsel.  Tilføj evt. en note til orlovs perioden. Gem på Anvend eller OK.	
<b>Faders barselsorlov</b>	Klik på knappen Ny for at få mulighed for at oprette en barselsorlov.	
	Side 5550 åbnes med et forslag til orlovsperiode.	

Gem	<p>Systemet foreslår 3 uger frem i forhold til forventet fødsel.</p> <p>Tilføj evt. en note til orlovs perioden.</p> <p>Gem på Anvend eller OK.</p>	
Forældreorlov	<p>Klik på knappen Ny for at få mulighed for at oprette en barselorlov.</p>	
Gem	<p>Side 5550 åbnes med et forslag til orlovsperioden startdato.</p> <p>Systemet foreslår startdato umiddelbart efter moders barselorlovs ophør.</p> <p>Indtast selv slutdato. Der ydes max. 17 ugers forældreorlov i forlængelse af barselorloven.</p> <p>Vælg i dropdown feltet, om det er Moder eller Fader, der skal have orlov. Orloven kan deles mellem forældrene.</p> <p>Tilføj evt. en note til orlovs perioden.</p> <p>Gem på Anvend eller OK.</p>	
	<p>Der opdateres en oversigt over de enkelte orlovsperioder.</p>	
Version 2.0	Dato: 30.06.2016/MBL	