




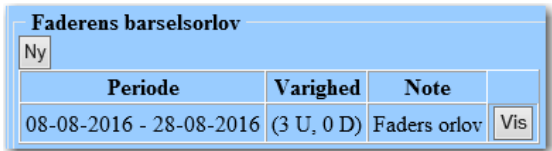

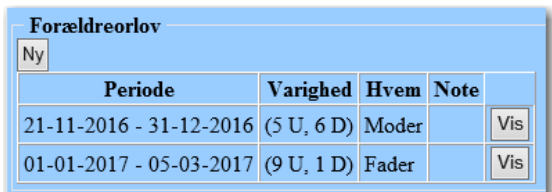



Side 555A ● Barselsorlov og Barselsdagpenge ● Ret Orlovsperioder		
Fase	Forklaring	Tast
Åben en barselssag	Søg en barselssag frem.	Se: Huskeseddel_B01_Søgning_side555 Huskeseddel_B04_Rediger_barselssag_side55 5A
Orlovsperioder	Klik på linket Orlovsperiode.	
Graviditetsorlov	Klik på knappen Vis ved den konkrete orlovsperiode. Side 555O åbnes.	
Ret eller slet	Ret de ønskede oplysninger og gem på Anvend eller OK. eller Slet perioden ved at klikke på knappen Slet.	
Moders barselsorlov	Klik på knappen Vis ved den konkrete orlovsperiode. Side 555O åbnes.	
Ret eller Slet	Ret de ønskede oplysninger og gem på Anvend eller OK. eller Slet perioden ved at klikke på knappen Slet.	
Faders barselsorlov	Klik på knappen Vis ved den konkrete orlovsperiode. Side 555O åbnes.	

		 <p>Faderens barselsorlov</p> <p>Ny</p> <table border="1"> <thead> <tr> <th>Periode</th> <th>Varighed</th> <th>Note</th> <th></th> </tr> </thead> <tbody> <tr> <td>08-08-2016 - 28-08-2016</td> <td>(3 U, 0 D)</td> <td>Faders orlov</td> <td>Vis</td> </tr> </tbody> </table>	Periode	Varighed	Note		08-08-2016 - 28-08-2016	(3 U, 0 D)	Faders orlov	Vis							
Periode	Varighed	Note															
08-08-2016 - 28-08-2016	(3 U, 0 D)	Faders orlov	Vis														
Ret eller Slet	<p>Ret de ønskede oplysninger og gem på Anvend eller OK.</p> <p>eller</p> <p>Slet perioden ved at klikke på knappen Slet.</p>	 <p>Ret orlovsperiode</p> <p>Start dato: 08-08-2016</p> <p>Slut dato: 28-08-2016</p> <p>Note: Faders orlov</p> <p>Reg. Init.: mil</p> <p>Reg. Dato: 20-06-2016</p> <p>OK Annuller Anvend Slet</p>															
Forældreorlov	<p>Klik på knappen Vis ved den konkrete orlovsperiode.</p> <p>Side 5550 åbnes.</p>	 <p>Forældreorlov</p> <p>Ny</p> <table border="1"> <thead> <tr> <th>Periode</th> <th>Varighed</th> <th>Hvem</th> <th>Note</th> <th></th> </tr> </thead> <tbody> <tr> <td>21-11-2016 - 31-12-2016</td> <td>(5 U, 6 D)</td> <td>Moder</td> <td></td> <td>Vis</td> </tr> <tr> <td>01-01-2017 - 05-03-2017</td> <td>(9 U, 1 D)</td> <td>Fader</td> <td></td> <td>Vis</td> </tr> </tbody> </table>	Periode	Varighed	Hvem	Note		21-11-2016 - 31-12-2016	(5 U, 6 D)	Moder		Vis	01-01-2017 - 05-03-2017	(9 U, 1 D)	Fader		Vis
Periode	Varighed	Hvem	Note														
21-11-2016 - 31-12-2016	(5 U, 6 D)	Moder		Vis													
01-01-2017 - 05-03-2017	(9 U, 1 D)	Fader		Vis													
Ret eller Slet	<p>Ret de ønskede oplysninger og gem på Anvend eller OK.</p> <p>eller</p> <p>Slet perioden ved at klikke på knappen Slet.</p>	 <p>Ret orlovsperiode</p> <p>Start dato: 21-11-2016</p> <p>Slut dato: 31-12-2016</p> <p>Note:</p> <p>Hvem: Moder</p> <p>Reg. Init.: mil</p> <p>Reg. Dato: 20-06-2016</p> <p>OK Annuller Anvend Slet</p>															
Version 2.0	Dato: 30.06.2016/MBL	